

English Online

---

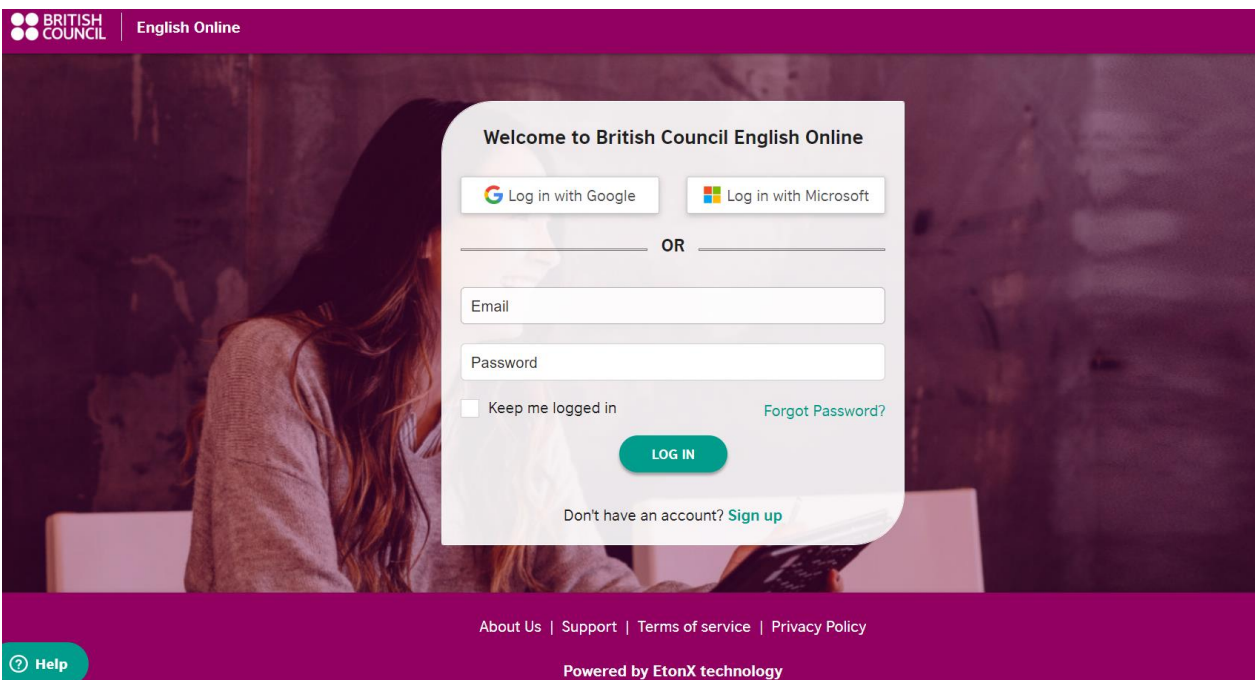
# Guide de connexion des élèves et des parents

# Bienvenue sur English Online

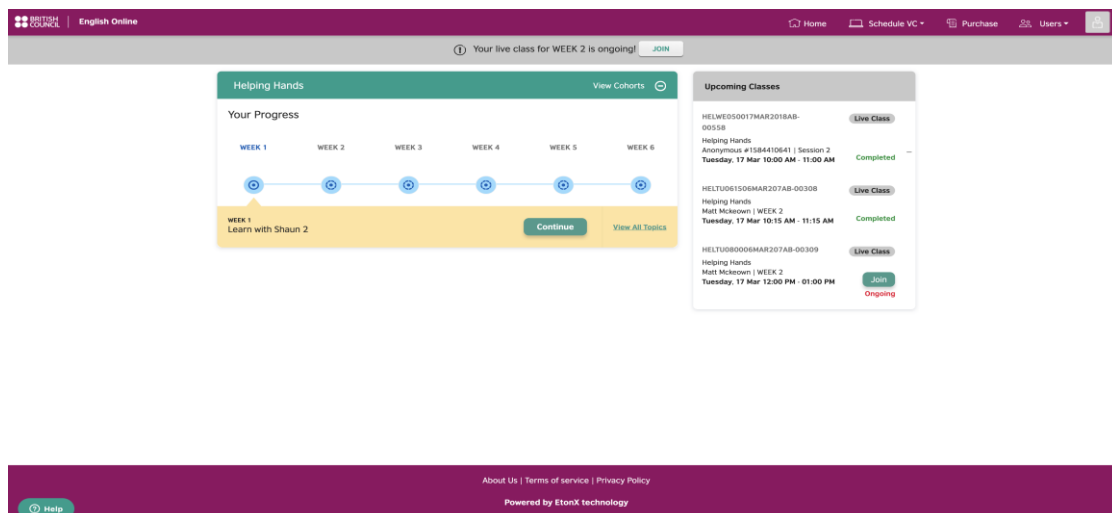
Suivez notre guide d'utilisation de la plate-forme anglaise en ligne et de la classe virtuelle.

## Démarrage rapide

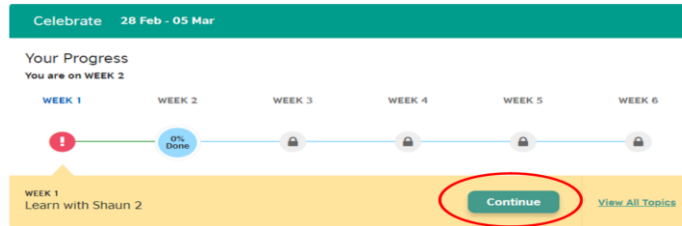
1. Connectez-vous à <https://englishonlinelearn.britishcouncil.org>
2. En utilisant l'adresse e-mail et le mot de passe que nous vous avons envoyés.



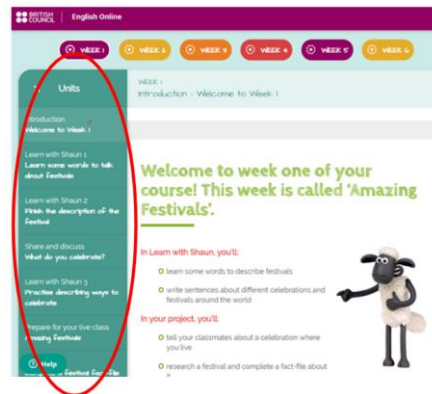
3. Vous verrez le tableau de bord principal. Sur la gauche, vous pouvez voir la progression de votre cours. Sur la droite, vous verrez vos classes virtuelles.



4. Cliquez sur le bouton «continuer» pour accéder à vos activités d'autoformation.



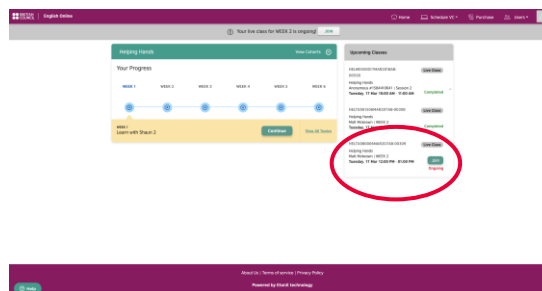
5. Vous verrez les activités de l'unité pour chaque semaine. Terminez les activités Apprendre avec Shaun avant la leçon.



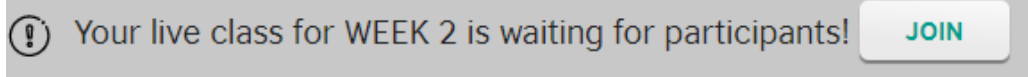
6. Cliquez sur "Valider" pour voir les scores instantanés. Cliquez sur « réessayer » pour répéter l'activité.



7. Rejoignez la classe virtuelle depuis le tableau de bord.

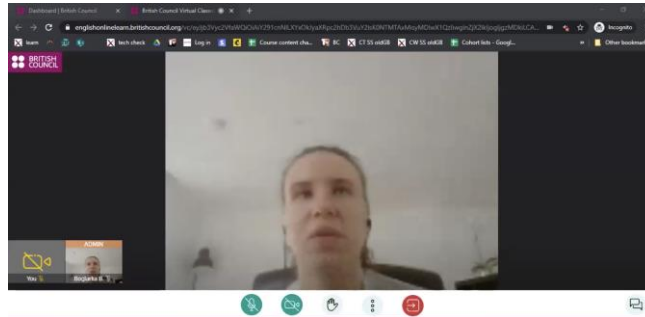


- 
- 10 minutes avant le début de la leçon virtuelle, un bouton « Join » deviendra disponible. Cliquez dessus pour rejoindre votre professeur et vos camarades de classe dans la classe virtuelle.








## Dans la classe virtuelle :

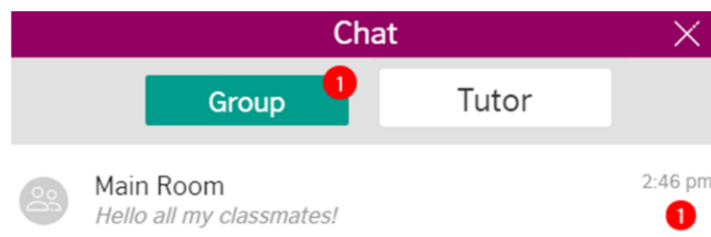
1. Vous verrez votre professeur sur l'écran principal et vous apparaîtrez dans une petite boîte de profil.



2. Vous verrez ces boutons au bas de votre écran.



3. Ce bouton coupe le son de votre microphone. Cliquez à nouveau pour réactiver le son 
4. Ce bouton arrête votre flux vidéo. Cliquez à nouveau pour redevenir visible 
5. Cliquez sur ce bouton pour lever la main et poser une question à l'enseignant. Cliquez à nouveau sur ce bouton pour baisser votre main. 
6. Cliquez sur ce bouton pour quitter la leçon 
7. Ceci est le chat de la leçon. Vous pouvez envoyer des messages écrits à tout le monde dans la classe ou à votre professeur. Soyez poli et n'envoyez pas trop de messages à la fois. 



---

## Troubleshooting

### Votre ordinateur

Vous pouvez vérifier votre système en cliquant le lien ci-dessous

<https://englishonlinesignup.britishcouncil.org/verify/system>

- Les meilleurs navigateurs pour English Online sont Chrome ou Safari, les autres browsers peuvent ne pas fonctionner.
- Nous vous prions de utiliser soit une ordinateur soit une tablette en mode « paysage », Les cours en direct ne sont pas accessibles par téléphone mobile.